

## LIBRO DE ESPECIFICACIONES

---



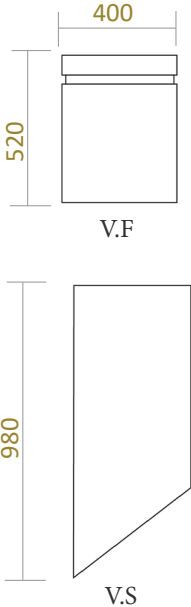



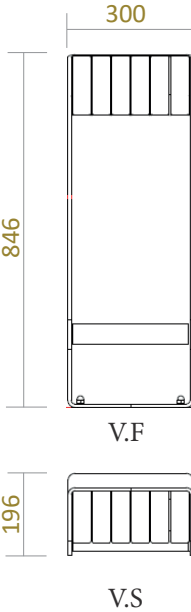
# Supermanzana 1

# ÍNDICE




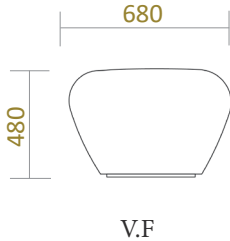
## Libro resumen

Mobiliario _____	3
Accesorios _____	6
Luminarias _____	9
Pavimento y acabados _____	11

# MOBILIARIO

Nombre / Descripción	Imagen	Materiales y acabados	Dimensiones	Referencia		Cant. Total	Posibles productores
				Ubicación	Cant.		
Banco modular recto de concreto, color gris oscuro código RAL 9005.		 Cemento fundido RAL 9005.		M1. Plano de Mobiliario. Calle Tte. Rey Plano 1541-PE-DI-02-001.	28	52	-DECOREST
				M1. Plano de Mobiliario. Calle Muralla Plano 1541-PE-DI-02-002.	24		
Asiento semisedente de construcción soldada de chapa de acero de 8 mm de espesor, fabricados en acero al carbono galvanizado s235Jr y con recubrimiento en polvo y acabado con esmalte metálico en la superficie de apoyo de color rosa, código RAL 4003		 Acero galvanizado   Esmalte metálico de color RAL 4003		M2. Plano de Mobiliario. Calle Tte. Rey Plano 1541-PE-DI-02-001.	8	8	-A licitar  Referencia ASSIS-DEBOUT RELIQ 17.00


Unidad de medida:mm // Las medidas deben ser rectificadas en obra

Nombre / Descripción	Imagen	Materiales y acabados	Dimensiones	Referencia		Cant. Total	Posibles productores
				Ubicación	Cant.		
Banco cuadrado, fabricado de concreto pigmentado en color verde claro, código RAL 6019 y verde oscuro, código RAL 6035.		 Cemento fundido pigmentado RAL 6019.  Cemento fundido pigmentado RAL 6035.	 V.F	M3. Plano de Mobiliario. Calle Tte. Rey Plano 1541-PE-DI-02-001.	6	6	-DECOREST

Unidad de medida:mm // Las medidas deben ser rectificadas en obra




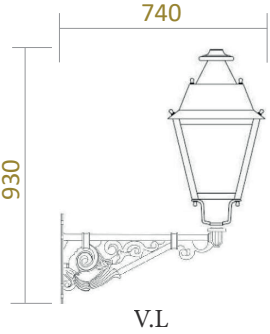
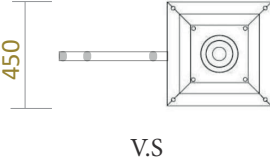


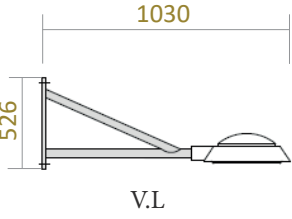
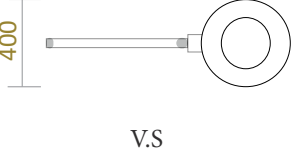
# ACCESORIOS

Nombre / Descripción	Imagen	Materiales y acabados	Dimensiones	Referencia		Cant. Total	Posibles productores
				Ubicación	Cant.		
Jardinera mediana de base cuadrada T4 de concreto con acabado en gris medio, código RAL 9007.		 Cemento fundido RAL 9007.	 V.F	A1. Plano de Mobiliario. Calle Tte. Rey Plano 1541-PE-DI-02-001.	17	43	-DECOREST
				A1. Plano de Mobiliario. Calle Muralla Plano 1541-PE-DI-02-002.	15		
				A1. Plano de Mobiliario. Calle Aguiar Plano 1541-PE-DI-02-003.	11		
Papelera mediana de concreto y acero con acabado en gris medio, código RAL 9007 y lacado de pintura negra, código RAL 9011.		 Cemento fundido RAL 9007.   Esmalte metálico negro RAL 9011.	 V.F	A2. Plano de Mobiliario. Calle Tte. Rey Plano 1541-PE-DI-02-001.	7	12	-DECOREST
				A2. Plano de Mobiliario. Calle Muralla Plano 1541-PE-DI-02-002.	5		

Nombre / Descripción	Imagen	Materiales y acabados	Dimensiones	Referencia		Cant. Total	Posibles productores
				Ubicación	Cant.		
Tótem informativo conformado por una estructura metálica de acero con acabado en pintura termoplástica de color gris metálico, código RAL 9006; tableros de PVC de 3mmy vinilo adhesivo impreso.		 Esmalte metálico color gris RAL 9006.  PVC blanco RAL 9010.	Remitirse al plano de detalle A3 Plano 1541-PE-DI-01-015.	A3. Plano de Mobiliario. Calle Tte. Rey Plano 1541-PE-DI-02-001.	2	5	-Artistas cubanos
				A3. Plano de Mobiliario. Calle Muralla Plano 1541-PE-DI-02-002.	2		
				A3. Plano de Mobiliario. Calle Aguiar Plano 1541-PE-DI-02-003.	1		
Contenedor de basura urbano, fabricado de plástico de alta densidad, con acabado en color gris oscuro, código RAL 9005.		 Plástico color gris oscuro RAL 9005		A4. Plano de Mobiliario. Calle Muralla Plano 1541-PE-DI-02-002.	3	3	-A licitar






# LUMINARIAS

Nombre / Descripción	Imagen	Materiales y acabados	Dimensiones	Referencia		Cant. Total	Posibles productores
				Ubicación	Cant.		
Luminaria urbana adosada a la pared, tipo farola, de acero lacado con esmalte metálico en color negro. Lámpara tipo bombilla E27. Altura de montaje 4000mm.		<div>  <p>Vidrio satinado color blanco RAL 9010.</p> </div> <div>  <p>Esmalte metálico negro. RAL 9010.</p> </div>	<div>  <p>V.L.</p> </div> <div>  <p>V.S.</p> </div>	L1. Plano de Iluminación. Calle Tte. Rey Plano 1541-PE-DI-02-004.	6	21	-Licitar  Referencias LD1150421  Palomilla Villa Ref. 560
				L1. Plano de Iluminación. Calle Muralla Plano 1541-PE-DI-02-005.	4		
				L1. Plano de Iluminación. Calle Habana Plano 1541-PE-DI-02-006.	2		
				L1. Plano de Iluminación. Calle Cuba Plano 1541-PE-DI-02-007.	5		
				L1. Plano de Iluminación. Calle Aguiar Plano 1541-PE-DI-02-008.	4		
Luminaria urbana con brazo de adosadar a la pared, de acero lacado con esmalte metálico en color gris. Lámpara tipo bombilla E27. Altura de montaje 4000mm.		<div>  <p>Esmalte metálico gris. RAL 9007.</p> </div>	<div>  <p>V.L.</p> </div> <div>  <p>V.S.</p> </div>	L2. Plano de Iluminación. Calle Tte. Rey Plano 1541-PE-DI-02-004.	3	6	- Licitar  Brazo atirantado Ref. 804
				L2. Plano de Iluminación. Calle Muralla Plano 1541-PE-DI-02-005.	3		

Unidad de medida:mm // Las medidas deben ser rectificadas en obra

# PAVIMENTOS Y ACABADOS

	Nombre	Imagen	Referencia / Ubicación	Nombre	Imagen	Referencia / Ubicación
	<p>Diseño sobre pavimento para ampliación de esquinas del Sector 2, con acabado en pintura vial acrílica de color amarillo, código RAL 1015, verde claro, código RAL 6019 y verde oscuro, código RAL 6029.</p>		<p>Consultar Proyecto Ejecutivo de Diseño Gráfico.</p> <p>PAVIMENTO Plano de pavimento. Calle Teniente Rey 1541-PE-DI-02-009.</p> <p>PAVIMENTO Plano de pavimento. Calle Muralla 1541-PE-DI-02-009.</p>	<p>Adoquines de concreto de color gris código RAL 9007.</p>		<p>Consultar Proyecto Ejecutivo de Diseño Gráfico.</p> <p>PAVIMENTO Plano de pavimento. Calle Teniente Rey 1541-PE-DI-02-009.</p> <p>PAVIMENTO Plano de pavimento. Calle Muralla 1541-PE-DI-02-009.</p>
	<p>Diseño sobre pavimento para fajas peatonales del Sector 2, con acabado en pintura vial acrílica de color amarillo, código RAL 1015, verde claro, código RAL 6019, verde oscuro, código RAL 6029 y color rosa fresa, código RAL 4003.</p>		<p>Consultar Proyecto Ejecutivo de Diseño Gráfico.</p> <p>PAVIMENTO Plano de pavimento. Calle Teniente Rey 1541-PE-DI-02-009.</p> <p>PAVIMENTO Plano de pavimento. Calle Muralla 1541-PE-DI-02-009.</p>			



**RESTAURA**  
**ARQUITECTURA**  
**Y URBANISMO**  
.....  
OFICINA DEL HISTORIADOR  
CIUDAD DE LA HABANA